



ASSOCIAZIONE ITALIANA EDITORI

APPLICAZIONE WEB
"CONSULTAZIONE CATALOGO LIBRI
DI TESTO DESTINATO AI DOCENTI"

MANUALE UTENTE

v. 1.0 - 08/04/2010

INDICE

1	INTRODUZIONE.....	3
2	RICHIESTA DI ABILITAZIONE ALL'USO.....	3
2.1	SCelta ISTITUTO DI APPARTENENZA	4
2.2	INSERIMENTO DATI PERSONALI	5
2.3	CONFERMA DELLA REGISTRAZIONE	6
3	ACCESSO ALL'APPLICAZIONE.....	7
3.1	LOGIN	8
3.2	CONSULTAZIONE CATALOGO	9
3.3	VISUALIZZAZIONE DETTAGLI OPERA	11
4	APPENDICE A	12

INDICE DELLE FIGURE

fig. 1: Link registrazione.....	3
fig. 2: Ricerca Istituto.....	4
fig. 3: Scelta Istituto.....	4
fig. 4: Inserimento dati.....	5
fig. 5: Calendario.....	5
fig. 6: Messaggio di conferma.....	6
fig. 7: Link accesso	7
fig. 8: Pagina di Login	8
fig. 9: Form di ricerca.....	9
fig. 10: Risultati della ricerca	10
fig. 11: Selezione editore.....	10
fig. 12: Dettagli libro di testo	11

1 INTRODUZIONE

L'Applicazione Web "Consultazione Libri di testo destinato ai docenti" è una applicazione internet, ad accesso protetto da password, destinata ai Docenti di tutti gradi scuola (primaria e secondaria) e realizzata per conto della Associazione Italiana Editori.

L'applicazione consente la consultazione in tempo reale del catalogo dei libri di testo, per ottenere i dati di accesso è necessario effettuare il processo di registrazione descritto di seguito.

2 RICHIESTA DI ABILITAZIONE ALL'USO

L'applicazione è raggiungibile da qualsiasi PC (dotato di connessione ad Internet) all'indirizzo: <http://www.adozioniaie.it>

Nella sezione "Insegnanti e Docenti" utilizzare il link relativo alla richiesta di abilitazione

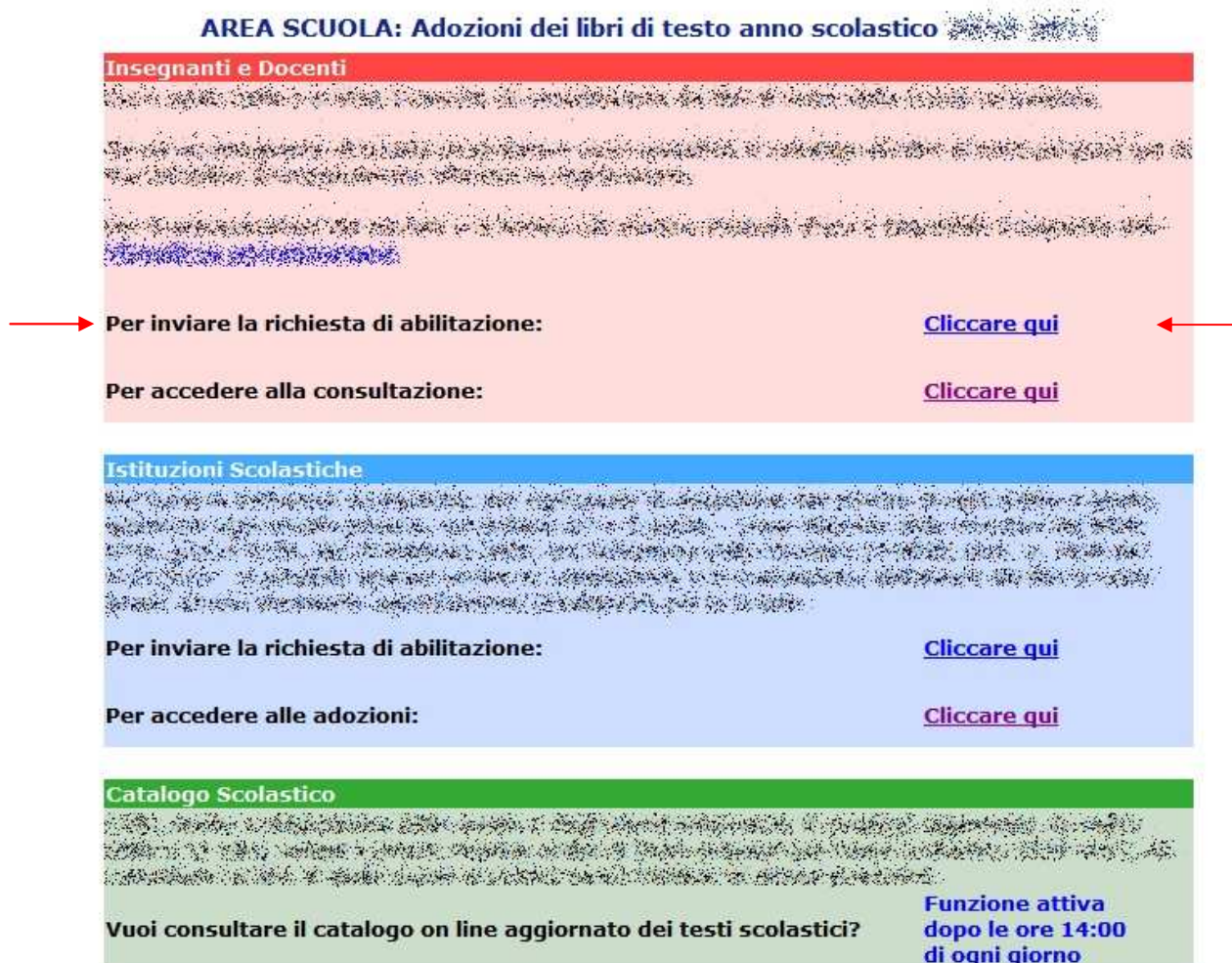


fig. 1: Link registrazione

2.1 SCELTA ISTITUTO DI APPARTENENZA

La pagina seguente mostra una form di ricerca (fig. 2) che permette la scelta dell'istituto in cui l'insegnante è di ruolo ovvero effettua il numero maggiore di ore di insegnamento.

fig. 2: Ricerca Istituto

La form richiede la scelta del grado scuola e almeno un campo a scelta tra "Nome Istituto" o "Città".

A seguito della richiesta (clic sul pulsante "Ricerca") verrà mostrata una pagina con i risultati simile a quella mostrata in figura:

Codice Min.	Nome Istituto	Indirizzo	Città	Grado	
GE1M030003	EMILIANI	VIA PROVANA DI LEYNI 15	GENOVA NERVI	SEC. DI I GRADO	Seleziona »
RMMM8BA012	GARIBALDI G.	VIA S. CARLINO 13	GENZANO DI ROMA	SEC. DI I GRADO	Seleziona »
PAMM83202B	"G. A. BORGESE"	VIA G.BORGESE	POLIZZI GENEROSA	SEC. DI I GRADO	Seleziona »
GE1M028003	SACRA FAMILIA	V.P.N.CAMBIASO 21	GENOVA	SEC. DI I GRADO	Seleziona »
GE1M100001	CONTUBERNIO DALBERTIS	VIA AMARENA,11	GENOVA	SEC. DI I GRADO	Seleziona »

Prima Precedente [1 2 3 4 5 6 di 6] Successiva Ultima

fig. 3: Scelta Istituto

La scelta dell'Istituto di appartenenza si realizza tramite un semplice click sul link "Seleziona" che porta alla successiva form di inserimento dei dati personali.

2.2 INSERIMENTO DATI PERSONALI

La pagina si presenta come mostrato dall'immagine seguente:

Registrazione Docente

Scuola selezionata: GEMM145005

Nome:

Cognome:

Data di nascita (es.: 03/08/1970):

Indirizzo abitazione:

Località:

Cap:

Codice Fiscale:

Email:

Disciplina (scelta 1): ALTRE LINGUE

Disciplina (scelta 2): Nessuna scelta

Disciplina (scelta 3): Nessuna scelta

Acconsento al trattamento dei miei dati personali (*):

fig. 4: Inserimento dati

La data di nascita può essere inserita manualmente rispettando il formato indicato (giorno[2 cifre] / mese[2 cifre] / anno[4 cifre]), oppure utilizzando il calendario che compare facendo click sull'icona a destra del campo.

In figura viene mostrato un esempio della funzione:

Registrazione Docente

Scuola selezionata: RMPC23000X

Nome:

Cognome:

Data di nascita (es.: 03/08/1970):

Indirizzo abitazione:

Località:

Cap:

Codice Fiscale:

Email:

Disciplina (scelta 1):

Disciplina (scelta 2):

Calendario: Marzo, 2008

Lu	Ma	Me	Gi	Ve	Sa	Do
					1	2
3	4	5	6	7	8	9
10	11	12	13	14	15	16
17	18	19	20	21	22	23
24	25	26	27	28	29	30
31						

Seleziona data

fig. 5: Calendario

L'inserimento del codice fiscale è fondamentale ai fini della registrazione, pertanto non sono ammesse duplicazioni. Nel caso in cui si tentasse di inserire un codice fiscale già esistente il sistema ne segnalerà la presenza e si renderà necessario inviare una e-mail di segnalazione all'AIE.

2.3 CONFERMA DELLA REGISTRAZIONE

Al termine della compilazione dei campi fare click sul pulsante "Conferma la registrazione" per finalizzare la registrazione dei dati, verrà mostrato il successivo messaggio di "presa in carico" della richiesta:



La richiesta di abilitazione è stata inoltrata all'AIE per l'approvazione.

L'email con i dati di accesso verrà inviata all'indirizzo e-mail indicato entro 1 giorno
(o entro la giornata di lunedì per le richieste inviate nel fine settimana)

[Torna alla pagina iniziale >>](#)

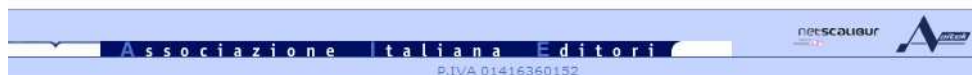


fig. 6: Messaggio di conferma

3 ACCESSO ALL'APPLICAZIONE

L'applicazione è raggiungibile da qualsiasi PC (dotato di connessione ad Internet) all'indirizzo: <http://www.adozioniaie.it>

Nella sezione "Insegnanti e Docenti" utilizzare il link relativo all'accesso per la consultazione:

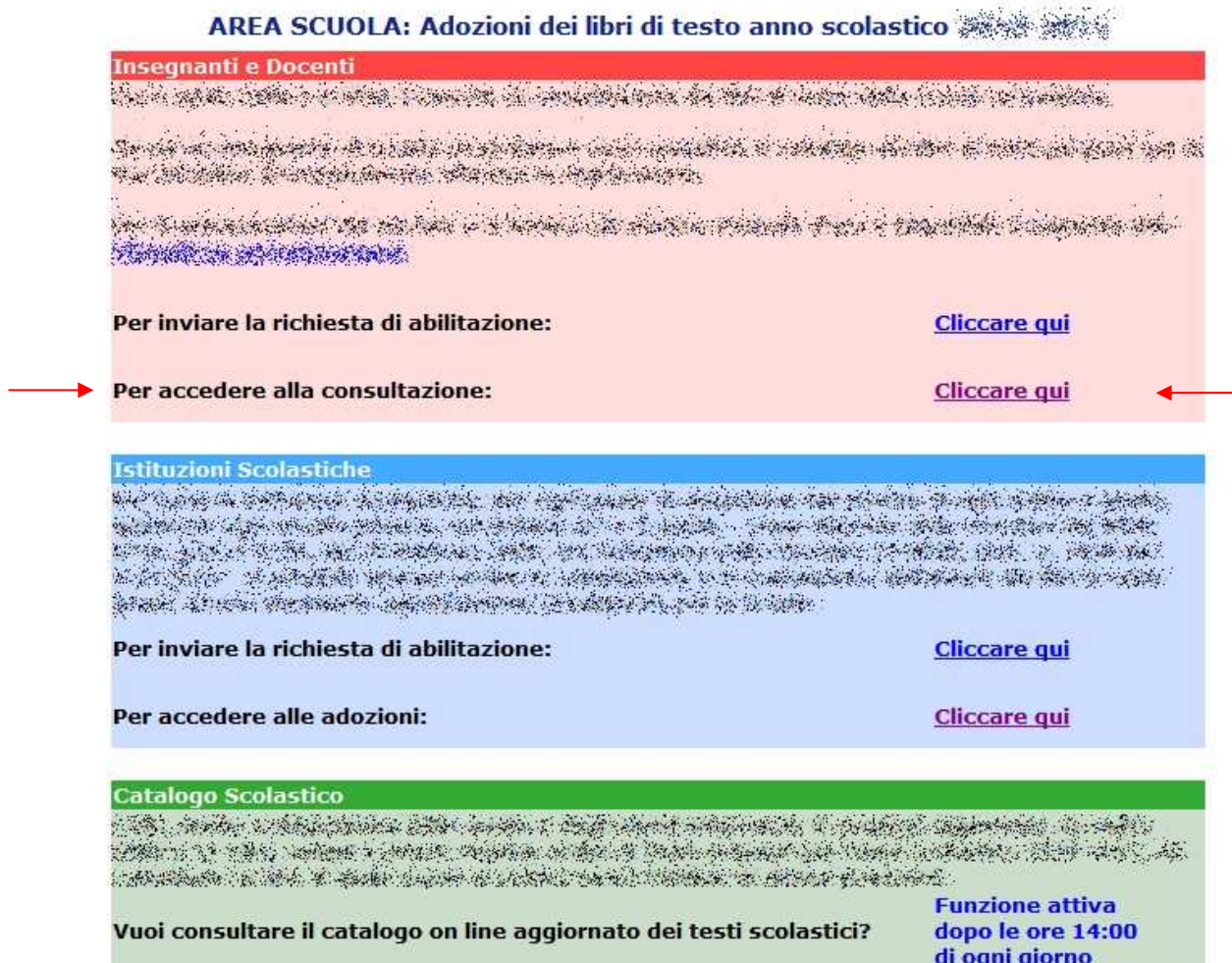


fig. 7: Link accesso

Oppure direttamente all'indirizzo: <http://www.adozioniaie.it/docenti>

Attenzione: per poter utilizzare correttamente l'applicazione il browser deve essere abilitato all'accettazione dei "cookie" e il linguaggio JavaScript deve essere attivato.

Per le istruzioni di configurazione del browser fare riferimento alla Appendice A.

3.1 LOGIN

Una volta raggiunto l'indirizzo <http://www.adozioniaie.it/docenti> comparirà la pagina di Login mostrata in figura:

Consultazione catalogo opere per Docenti

Login

Password

Accedi

Associazione Italiana Editori

P.IVA 01416360152

netscalibur

fig. 8: Pagina di Login

Per accedere al sito occorre inserire la propria login e password (rispettando i caratteri maiuscoli/minuscoli) nell'apposita maschera e successivamente fare click sul pulsante "Accedi".

Login e password per l'accesso all'applicazione web "Consultazione libri di testo destinato ai docenti" vi saranno comunicate a seguito della vostra richiesta di abilitazione effettuata utilizzando l'apposita sezione di registrazione descritta in precedenza.

Ciascuna Login consente la consultazione dei testi in base alle discipline scelte durante la fase di registrazione.

Nel caso siano stati immessi login e/o password errate, un messaggio segnalerà l'errore e sarà necessario inserire i dati corretti per poter accedere al sito.

Se i dati di accesso sono corretti verrà proposta la prima pagina del sito: "Consultazione libri di testo destinato ai docenti".

Da questo momento, fino al termine della sessione di lavoro, nella parte superiore di ogni pagina dell'applicazione verrà visualizzato il nome dell'utente corrente.

3.2 CONSULTAZIONE CATALOGO

La pagina di "Ricerca" è la pagina predefinita che viene mostrata dopo l'autenticazione:

Utente connesso: Paolo Rossi [Disconnetti](#)

Ricerca tramite codice ISBN
Codice ISBN

Ricerca per Editore, Codice Breve oppure Autore, Titolo

Editore

Codice Breve

Autore

Titolo

Disciplina
RELIGIONE
RELIGIONE SPAGNOLO I LINGUA
LATINO DIZIONARI

Associazione Italiana Editori P.IVA 01416360152 netSCOUTUR

fig. 9: Form di ricerca

La maschera consente di specificare i parametri per la ricerca sul catalogo e successivamente verrà visualizzata anche nella parte inferiore della pagina che mostra i risultati della ricerca.

E' possibile effettuare ricerche per Autori e/o Titolo-Sottotitolo oppure per codici.

Se viene indicato un codice (ISBN o breve) la ricerca verrà eseguita per codice, anche in presenza di eventuali indicazioni di Autori/Titolo.

Una volta impostati i parametri avviare la ricerca facendo click su "Ricerca".

La pagina successiva mostrerà il risultato della ricerca:

Utente connesso: Paolo Rossi [Disconnetti](#)

Trovati 244 risultati **Legenda:** Disponibilità limitata (Titolo in esaurimento)

Materia	Cod. Volume	Autori	Titolo	Sottotitolo	Vol.	Editore	Anno	Prezzo (€)	
RELIGIONE SUSSIDI	9788801148749	BARTOLINI BARTOLINO	PROGETTO UOMO - SCHEDE DI LAVORO		1	ELLE DI CI	1988	0,62	Dettagli »
RELIGIONE SUSSIDI	9788801148657	BARTOLINI BARTOLINO	PROGETTO UOMO - SCHEDE DI LAVORO		2	ELLE DI CI	1988	0,62	Dettagli »
RELIGIONE SUSSIDI	9788801148763	BARTOLINI BARTOLINO	PROGETTO UOMO - SCHEDE DI LAVORO		3	ELLE DI CI	1988	0,62	Dettagli »
RELIGIONE CORSI	9788835081173	REZZAGHI R.	VENITE E VEDRETE		1	LA SCUOLA EDITRICE	1989	9,66	Dettagli »
RELIGIONE CORSI	9788835081180	REZZAGHI R.	VENITE E VEDRETE		2	LA SCUOLA EDITRICE	1989	9,66	Dettagli »
RELIGIONE CORSI	9788835081197	REZZAGHI R.	VENITE E VEDRETE		3	LA SCUOLA EDITRICE	1989	9,66	Dettagli »
RELIGIONE CORSI	9788829204007	ALBERTI ANGELO	CRISTO NOSTRA VITA (F.C.)		1	TREVISINI	1985	7,35	Dettagli »
RELIGIONE SUSSIDI	9788841674888	PRINCIPATO VANETTI PIETRO (A CURA DI)	BIBBIA.PRIMA LETTURA		U	PRINCIPATO	1984	20,40	Dettagli »
RELIGIONE SUSSIDI	9788801024357	AA.VV.	INSEGNARE RELIGIONE CON L'ARTE 1	IL MISTERO DELL'INCARNAZIONE	1	ELLE DI CI	2007	7,00	Dettagli »
RELIGIONE CORSI	9788810611999	KANNHEISER GIORGIO RUSPI WALTER	NUOVO OBIETTIVO VITA	MONDO CHE COMUNICA (UN)	1	EDB EDIZ.DEHONIANE BO (CED)	2002	11,80	Dettagli »
RELIGIONE CORSI	9788810609293	KANNHEISER RUSPI	OBIETTIVO VITA	CHIESA: UNA COMUNITA'	2	EDB EDIZ.DEHONIANE BO (CED)	1992	11,30	Dettagli »
RELIGIONE		SALIETTI N.							

fig. 10: Risultati della ricerca

La ricerca può essere ristretta selezionando l'Editore.

La tendina di selezione dell'Editore mostra l'utente corrente e i suoi eventuali Editori distribuiti.

RELIGIONE SUSSIDI	9788801116045	BUSCO TERESIO	BIOGRAFIA NUOVA-ED.RAGAZZI		U	ELLE DI CI	1979	8,26	Dettagli »
RELIGIONE CORSI	9788801010848	BARTOLINI BARTOLINO DAMU PIETRO	PROGETTO UOMO NUOVO	SCOPERTA DEL PROGETTO	1	ELLE DI CI	1998	10,50	Dettagli »
RELIGIONE CORSI	9788801010855	BARTOLINI BARTOLINO DAMU PIETRO	PROGETTO UOMO NUOVO	PROGETTO NELLA COMUNITA'	2	ELLE DI CI	1998	10,50	Dettagli »

Primo Precedente [1 2 3 4 5 6 7 8 9 10 di 13] Successivo Ultimo

Ricerca per Editore, Codice Breve oppure Autore, Titolo

Editore:
 Codice Breve:
 Autore:
 Titolo:
 Disciplina:

A. MONDADORI SCUOLA
 A. SIGNORELLI
 A.V.E MINIMA ROMA
 ACCADEMIA NAVALE LA SPEZIA
 ACCADEMIA VIVARIUM NOVUM
 ACENTO
 ACUSTICA CAMPI
 ADDA MARIO EDITRICE
 ADDISON-WESLEY ITALIA
 ADELPHI
 ADIS
 AEB BRESCIA
 AEF...



fig. 11: Selezione editore

L'eventuale dicitura "Nessun record" segnala che la ricerca con i parametri impostati ha dato esito negativo.

3.3 VISUALIZZAZIONE DETTAGLI OPERA

E' disponibile inoltre la possibilità di visualizzare una pagina di dettaglio per ogni opera mostrata.

Per accedervi è sufficiente fare click sul link: [Dettagli »](#)

La pagina mostra alcuni dati aggiuntivi relativi all'opera selezionata quali numero di pagine, se opera fascicolata o a tomi, tipologia editoriale, disponibilità e relative informazioni dell'editore.

Un esempio in figura:

Utente connesso: [nome] [cognome] [email] [\[Modifica i tuoi dati\]](#) [\[Disconnetti\]](#)

Dettaglio Opera		Informazioni Editore	
Materia	INGLESE SUSSIDI, QUAD. DI LAVORO, NARRATIVA	Nome	NICOLA MILANO EDITORE
ISBN	9788841908037	Indirizzo	via Farini, 14
Autore	CARLONI ELETTRA	Città	Bologna
Titolo	ENGLISH LAB ...ON HOLIDAY 5	Cap	40124
Sottotitolo	CONTINUIAMO A IMPARARE L'INGLESE ANCHE IN VACANZA	Sito web	www.nicolamilano.com
Num. Vol.	5	e-mail	scuola@nicolamilano.com
Prog. Vol.	5		
Anno	2009		
Prezzo	7,00		
Pagine	52		
Fascic. / Tomo			
Disponibilità	Disponibile		
Tipologia editoriale	cd audio allegato		
Note			
Copertina			

[« Torna indietro](#)

fig. 12: Dettagli libro di testo

4 APPENDICE A

Istruzioni per l'Abilitazione dei cookie:

- Internet Explorer 5:

In Internet Explorer scegliere Opzioni Internet (Internet Options...) dal menu Strumenti (Tools) e fare clic sulla scheda Protezione (Security).

Fare clic sull'area Internet, quindi scegliere il pulsante Personalizza livello (Custom Level).

In Cookie fare clic su Attiva (Enable) sia in Consenti cookie [non memorizzati] sessione per sessione (Allow per-session cookies [not stored]) che in Consenti cookie memorizzati sul computer (Allow cookies that are stored on your computer).

- Internet Explorer 6:

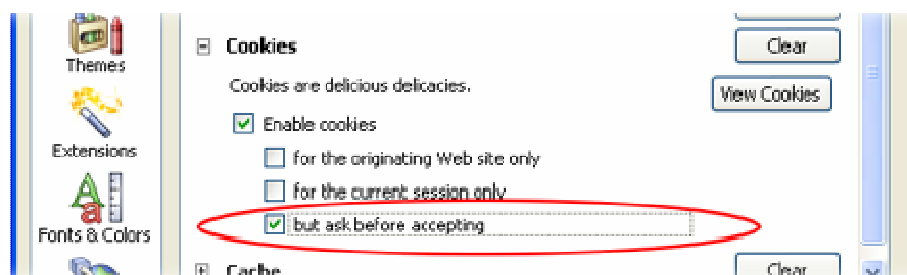
In Internet Explorer scegliere Opzioni Internet (Internet Options...) dal menu Strumenti (Tools) e fare clic sulla scheda Privacy. Il dispositivo di scorrimento relativo alle impostazioni di Privacy include sei livelli: Blocca tutti i cookie (Block All Cookies), Alta (High), Medio alto (Medium High), Medio (Medium) [livello predefinito], Bassa (Low) e Accetta tutti i cookie (Accept all cookies).

Portarlo fino alla posizione più bassa che indica 'Accetta tutti i cookie' (Accept all cookies).

- Firefox:

Come impostazione predefinita, Mozilla Firefox accetta tutti i cookie. Se si vuole avere un maggiore controllo su quali cookie possano essere memorizzati, seguire queste istruzioni:

1. Selezionare Strumenti > Opzioni... dal menu in modo da visualizzare la [Finestra opzioni](#).
2. Cliccare il [Pannello privacy](#) e cliccare sull'etichetta Cookie.
3. Selezionare la casella avvisa prima di accettare.



Dopo aver impostato questa opzione, è possibile decidere esattamente quali cookie possono essere impostati.

Dopo aver effettuato queste operazioni salvare le modifiche cliccando sui pulsanti OK.

Chiudere tutte le finestre Explorer aperte. Riaprire Internet Explorer per continuare.

N.B. Le informazioni tra parentesi riguardano le versioni in inglese dei browser indicati.